


**ФОРМИРОВАНИЕ ЭЛЕМЕНТАРНЫХ  
МАТЕМАТИЧЕСКИХ ПРЕДСТАВЛЕНИЙ**

**ИНФОРМАЦИОННО – ИГРОВОЙ  
ПРОЕКТ:  
ВЕСЁЛЫЕ ФИГУРЫ  
КРУГ - КВАДРАТ**

**Подготовил воспитатель  
МАДОУ «Детский сад №69»  
Киселева Я.Ю.**



**Вид проекта : информационно - игровой.**

**Срок проекта:** краткосрочный (*1 неделя*)

**Участники проекта :** дети второй младшей группы, воспитатель.

**Актуальность:** многие дети младшей группы уже знакомы с фигурами.

Математическое развитие младшего дошкольного возраста имеет большую ценность для интенсивного развития ребенка. Формирование математического развития один из важнейших разделов программы.


**Цель:** обогащение сенсорного опыта (уточнение и расширение представлений о форме и фигурах, способствовать освоению детьми геометрических фигур как эталонов формы.

**Задачи:**

- Активизировать интерес детей к играм с «сенсорными» материалами, совместной со взрослыми деятельности. Вызвать интерес к выделению формы в окружающих предметах.
- Обогащать сенсорный опыт детей (выделение свойств, способствовать освоению общепринятыми эталонами (*геометрические фигуры*); развивать умение различать предметы по форме, геометрические фигуры.
- Продолжать знакомить со способами сравнения фигур.
- Развивать умения игровой, художественно-творческой деятельности.

**Продукт проекта :** атрибуты, созданные вместе с детьми для игры-драматизации (*настольный театр*).





## Занятие «Круг»

### Цель:

сформировать представление о **круге**,  
умение распознавать **круг** в предметах  
окружающей обстановки.

Учить выкладывать круглые предметы  
слева на право.



## Занятие по «Квадрат. Сравнение квадрата с кругом.»


**Цель:** Закреплять умение различать и называть круг и квадрат; совершенствовать умения сравнивать два предмета по форме.

Рассматриваем геометрическую фигуру - **квадрат**.  
Сравнение квадрата с кругом методом наложения.  
Для знакомства с фигурой квадрат пальчиком проводим по всему периметру, замечаем его углы и стороны.





## Занятие по рисованию «Найди круг»



**Цель:**  
Учить детей  
зарисовывать  
все круглые  
предметы.



## Игра с блоками Дьенеша «Раздели фигуры».

**Цель:** освоение свойств, слов "такой же", "не такой" по форме, цвету, размеру.

**Материал:** Набор блоков Дьенеша, обруч, корзина.

**Задача:** в корзину квадратной формы поместить все квадратные фигуры.

В обруч поместить все круглые фигуры.

Воспитатель предлагает разделить фигуры.






# Игра с блоками Дьеныша

## «Раздели фигуры».

Формировать умение соотносить форму предметов с известными геометрическими фигурами и находить только круглые предметы (квадратные).



# Изготовление наглядного материала и игр для детей



## Свободная деятельность





# Рисуем палочками на прогулке «Круглая фигура»

