



Муниципальное автономное дошкольное образовательное учреждение
«Детский сад №69»

Семейный альбом «Я и моя семья»

Исполнитель:
воспитатель Зотова Ирина Анатольевна
первая квалификационная категория
МАДОУ «Детский сад № 69»






Актуальность

Семья – это источник, дающий силу для духовного развития, помогающий ребенку адаптироваться в обществе, найти себя в жизни.

В настоящее время считается доказанным, что семья является источником и опосредующим звеном передачи ребенку социально – исторического опыта и, прежде всего, опыта эмоциональных и деловых взаимоотношений между людьми.

Совместные усилия детского сада и семьи в этом направлении значительно повысит роль семьи как проводника социализации для успешного вхождения ребенка в мир социальных отношений.





Цель взаимодействия с родителями:

Способствовать благоприятному вхождению ребенка в мир социальных отношений через дошкольную генеалогияю.

В оформлении Альбома «Я и моя семья» принимают участие:

- дети младшего дошкольного возраста с 3-5 лет;
- дети старшего дошкольного возраста с 5-7 лет;
- родители;
- воспитатели.





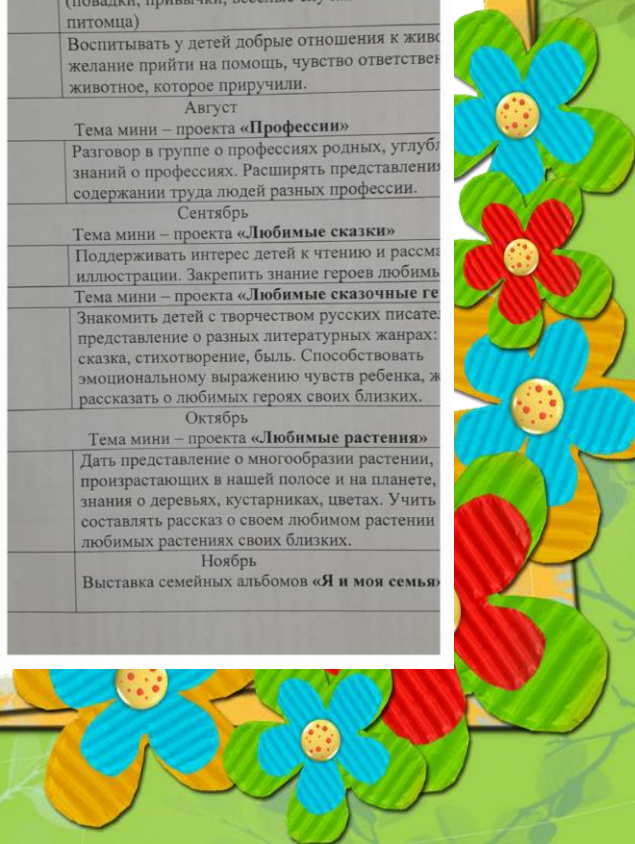
Этапы взаимодействия с родителями

1 этап

Знакомство с планом работы

План работы над проектом «Я и моя семья»	
рабочая группа	Задачи мини - проектов Январь
	Тема мини – проекта «Наши имена»
лет	Воспитывать у детей желание обращаться к сверстникам и взрослым по именам. Дать представление о значении своего имени и имен близких. Развивать умение узнавать взрослых и детей в картинках, выделяя особенности внешнего вида и поведения.
лет	Способствовать развитию наблюдательности у детей, умение выделять индивидуальные особенности окружающих. Познакомить со схемой родословного древа семьи.
	Февраль
	Тема мини – проекта «Любимое блюдо»
лет	Сформировать начальные представления об этикете за столом, обогатить знания детей о семье и традициях, о приготовлении блюд, расширять кругозор.
	Март
	Тема мини - проекта «Когда мы родились» (временная шкала)
лет	Учить детей выделять основные признаки времени, в которое они родились.
лет	Знать время года своего дня рождения и своих близких (мамы, папы) и некоторых событиях из их жизни. Дети проявлять внимание к родным и сверстникам, выражать чувства радости и благодарности в ответ на заботу окружающих. Учить поздравлять родных с днем рождения, вручать подарки.
	Апрель
	Тема мини – проекта «Наши любимые занятия»
лет	Любимые занятия детей дома, в детском саду. Развитие интереса детей к жизни своих родителей: любимое занятие, мамы и папы. Любимое семейное занятие, семейные традиции. Любимые игры и занятия родителей в детстве.
	Май
	Тема мини – проекта «Наши любимые игрушки»
лет	Развивать умение детей отвечать на вопросы о своих любимых игрушках, любимых игрушках мамы и папы. Формировать навыки бережного отношения к игрушкам, использовать их по назначению, учить делиться игрушками, играть дружно.
лет	Упражнять детей в выделении существенных признаков игрушек (цвет, форма, величина). Познакомить детей с русскими народными игрушками (дымковская игрушка, радостная вместе с детьми яркости и яркости игрушек, выражать свое отношение к ним

	Июнь
	Тема мини – проекта «Где мы родились» (область, город, село, деревня)
	Развивать умение устанавливать различия между городом, городским и сельским образом жизни. Воспитывать любовь и привязанность к своему родному краю, изучая его историю и любя его настоящим.
	Июль
	Тема мини – проекта «Любимые животные»
	Учить детей рассказывать о своем домашнем животном (поводки, привычки, веселые случаи из жизни питомца)
	Воспитывать у детей добрые отношения к животным, желание прийти на помощь, чувство ответственности за животное, которое приручили.
	Август
	Тема мини – проекта «Профессии»
	Разговор в группе о профессиях родных, углубление знаний о профессиях. Расширять представления о содержании труда людей разных профессий.
	Сентябрь
	Тема мини – проекта «Любимые сказки»
	Поддерживать интерес детей к чтению и рассказыванию сказок. Закрепить знание героев любимых сказок, стихотворение, быль. Способствовать эмоциональному выражению чувств ребенка, рассказать о любимых героях своих близких.
	Октябрь
	Тема мини – проекта «Любимые растения»
	Дать представление о многообразии растений, произрастающих в нашей полосе и на планете, знания о деревьях, кустарниках, цветах. Учить составлять рассказы о своем любимом растении, о любимых растениях своих близких.
	Ноябрь
	Тема мини – проекта «Я и моя семья»
	Выставка семейных альбомов «Я и моя семья»





Знакомство
с особенностями
оформления
альбома с детьми





Каждый листочек альбома оформляется по схеме или в свободной форме.

Мною были составлены схемы по каждой теме

«Когда мы родились» (время года)

«Любимые блюда»

«Наши любимые игрушки»

«Где мы родились»
(область, город, поселок)

«НАШИ ИМЕНА»

«Наши любимые занятия»

«Любимые животные»

«Любимые сказочные герои»

«Любимые растения или цветы»

«Профессии»

«Любимые сказки»

В кружочках фото женского пола

В квадратах фото мужского пола

ФОРМАТ А4

На каждой фото написать: Прозвище бабушки Мама, бабушка, дедушка, дедушка, у нас была любимая игрушка: Панда.

На каждой фото написать: Прозвище бабушки Мама, бабушка, дедушка, дедушка, где родились: Самарская область, с. Лыбье.

На каждой фото написать: Прозвище бабушки Мама, бабушка, дедушка, дедушка, любимые занятия: чтение, рисование, любимые сказочные герои: сказка, любимые животные: собака, любимые игры и занятия родителей в детстве.

На каждой фото написать: Прозвище бабушки Мама, бабушка, дедушка, дедушка, любимые растения или цветы: ромашка, у нас была любимая игрушка: у нас была любимая игрушка: у нас была любимая игрушка.

На каждой фото написать: Прозвище бабушки Мама, бабушка, дедушка, дедушка, любимые сказочные герои: сказка, любимые животные: собака, любимые игры и занятия родителей в детстве.

На каждой фото написать: Прозвище бабушки Мама, бабушка, дедушка, дедушка, любимые растения или цветы: ромашка, у нас была любимая игрушка: у нас была любимая игрушка.

На каждой фото написать: Прозвище бабушки Мама, бабушка, дедушка, дедушка, любимые сказочные герои: сказка, любимые животные: собака, любимые игры и занятия родителей в детстве.

На каждой фото написать: Прозвище бабушки Мама, бабушка, дедушка, дедушка, любимые растения или цветы: ромашка, у нас была любимая игрушка: у нас была любимая игрушка.







2 этап: Оформление страниц альбома «Я и моя семья» для детей 3-5 лет

1. Тема мини – проекта **«Наши имена»**
2. Тема мини - проекта **«Когда мы родились»**
(времена года)
3. Тема мини – проекта **«Наши любимые игрушки»**
4. Тема мини – проекта **«Любимые животные»**
5. Тема мини – проекта **«Любимые сказки»**





Страницы альбома «Я и моя семья» для детей 5-7 лет

1. Тема мини – проекта «**Наши имена**»
 2. Тема мини – проекта «**Любимое блюдо**»
 3. Тема мини - проекта «**Когда мы родились**»
(времена года)
 4. Тема мини – проекта «**Наши любимые занятия**»
 5. Тема мини – проекта «**Наши любимые игрушки**»
 6. Тема мини – проекта «**Где мы родились**»
(область, город, поселок)
 7. Тема мини – проекта «**Любимые животные**»
 8. Тема мини – проекта «**Профессии**»
 9. Тема мини – проекта «**Любимые сказки**»
 10. Тема мини – проекта «**Любимые сказочные герои**»
 11. Тема мини – проекта «**Любимые растения**»
- 



**3 этап: Выставка семейных альбомов
«Я и моя семья»,
оформленных совместно с родителями и
детьми**

