

ОЗНАКОМЛЕНИЕ С ОКРУЖАЮЩЕЙ
ДЕЙСТВИТЕЛЬНОСТЬЮ



ТЕМА: ИГРУШКИ МОЕГО ДОМА.

ЦЕЛЬ: РАЗВИВАТЬ МЕЛКУЮ МОТОРИКУ РУК ДЛЯ
РАЗВИТИЯ РЕЧИ.

ЗАДАЧИ:

- АКТИВИЗИРОВАТЬ СЛОВАРЬ В ПРОЦЕССЕ
РАСШИРЕНИЯ ОБ ОКРУЖАЮЩЕМ МИРЕ.
- РАЗВИТИЕ ВНИМАНИЯ, ПАМЯТИ, ФАНТАЗИИ,
УСИДЧИВОСТИ;
- СОЗДАНИЕ ЭМОЦИОНАЛЬНОГО ПОЛОЖИТЕЛЬНОГО
НАСТРОЯ.



МАТЕРИАЛ И ОБОРУДОВАНИЕ:

ИГРУШКИ (ЗАЙКА, КОТЁНОК, ЕЖИК, КОЗА, КУКУШКА,
БЕЛКА, СВИНКА, И.Т.Д..)



Кот на печку пошел,



Показываем «ушки».

Горшок каши нашел.



Обнимаем перед собой воздух, показывая какой большой горшок.

**На печи калачи,
Как огонь, горячи,**



Складываем ладошки вместе и вращаем их в запястьях.

Пряники пекутся,



Хлопаем в ладошки.

Коту в лапки не даются.



Грозим пальчиком коту.

**Идет коза рогатая,
Идет коза бодатая.**



Показываем «козу».

Ножками: топ-топ!



Топаем ножками.

Глазками: хлоп-хлоп!



Показываем, как хлопают глазки.

**Кто кашки не ест,
Кто молока не пьет,**



Вытягиваем руки вперед и отказываемся от кашки и молока.

Того забодает, забодает.



Показываем «козу» и пугаем ею малыша.





**Хитрый ежик-чудачок
Сшил колючий пиджачок.**



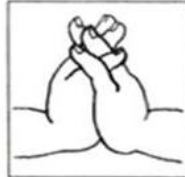
*Сцепляем руки в
открытый замок.
Пальчики
оттопырены в
стороны.*

Весь в иголках, без застежек,



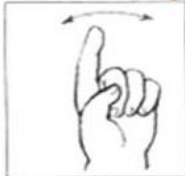
*Сжимаем кулачок и
оттопыриваем по
одному пальчику.*

**На иглу нацепит ежик
Грушу, сливу – всякий плод,**



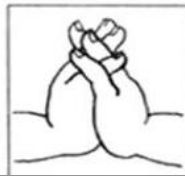
*Сцепляем руки в
открытый замок.
Двигаем всеми
пальчиками.*

Что под деревом найдет,



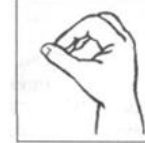
*Двигаем
указательным
пальчиком из
стороны в сторону.*

**И с подарочком богатым
Поспешит к своим ребятам.**



*Сцепляем руки в
открытый замок.
Двигаем всеми
пальчиками.*

Шла кукушка через сад,



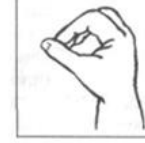
*Соединяем щепоть,
округляем пальцы и
крутим запястье.*

Поклевала виноград.



*Стучим пальчиком по
ладони.*

Шла кукушка мимо рынка,



*Соединяем щепоть,
округляем пальцы и
крутим запястье.*

Наступила на корзинку.



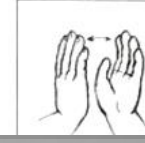
*Показываем руками
корзинку.*

И упала в ямку – бух!



*Руки вниз и в
стороны.*

Раздавила сорок мух!




Хлопаем в ладоши.





Скачет зайка маленький




Показываем «зайку».

Около завалинки.



Показываем «лавочку», складывая руки перед собой.

Быстро скачет зайка,



Показываем «зайку».

Ты его поймай-ка.



Покрутить кистями рук.

Хожу в пушистой шубке,



Накрываем кулачок ладошкой.

Живу в густом лесу.



Сцепляем пальчики в открытый замок.

В лесу на старом дубе



Перекрещиваем руки в запястьях и растопыриваем пальчики в разные стороны.

Орешки я грызу.



Складываем ладошки вместе, как бы накрывая орех.





**Свинка Ненила
Сыночка хвалила:**

**- То-то хорошенький,
То-то пригоженький,**

Ходит бочком,

Ушки торчком,

Нос пяточком!



*Слегка приседая,
делаем небольшие
повороты.*



Гладим себя по голове.



*Шагаем пальчиками
по столу.*



*Показываем
торчащие ушки.*



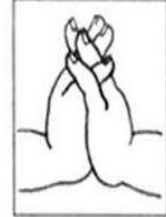
*Дотрагиваемся до
носа.*

Лежала под елками

Подушечка с иголками.

Лежала, лежала

Да побежала.



*Сцепляем руки в
открытый замок.
Пальчики
оттопырены в
стороны.*



*Складываем ладошки
вместе, создавая
внутри объем.*



*Сцепляем пальчики в
замок.*



*Сцепляем руки в
открытый замок.
Двигаем всеми
пальчиками.*

