



# \* КОМПЛЕКС УПРАЖНЕНИЙ ДЛЯ ШИПЯЩИХ



### 3. Автоматизация звука в слогах



**ШЛЯ ШЛЮ ШЛИ ШМЕ  
ШЛЁ ШКА ШКО**



**ШЛЯ ШЛЯ ШЛЮ ШЛЮ**

**ШЛИ ШЛИ ШЛЁ ШЛЁ**

**ШМЕ ШМЕ ШМЕ ШМЕ**

**ШКА ШКА ШКО ШКО**

Следить за тем, чтобы при произнесении звука [ш] кончик языка был поднят вверх, а боковые края языка прилегали к верхним боковым зубам.

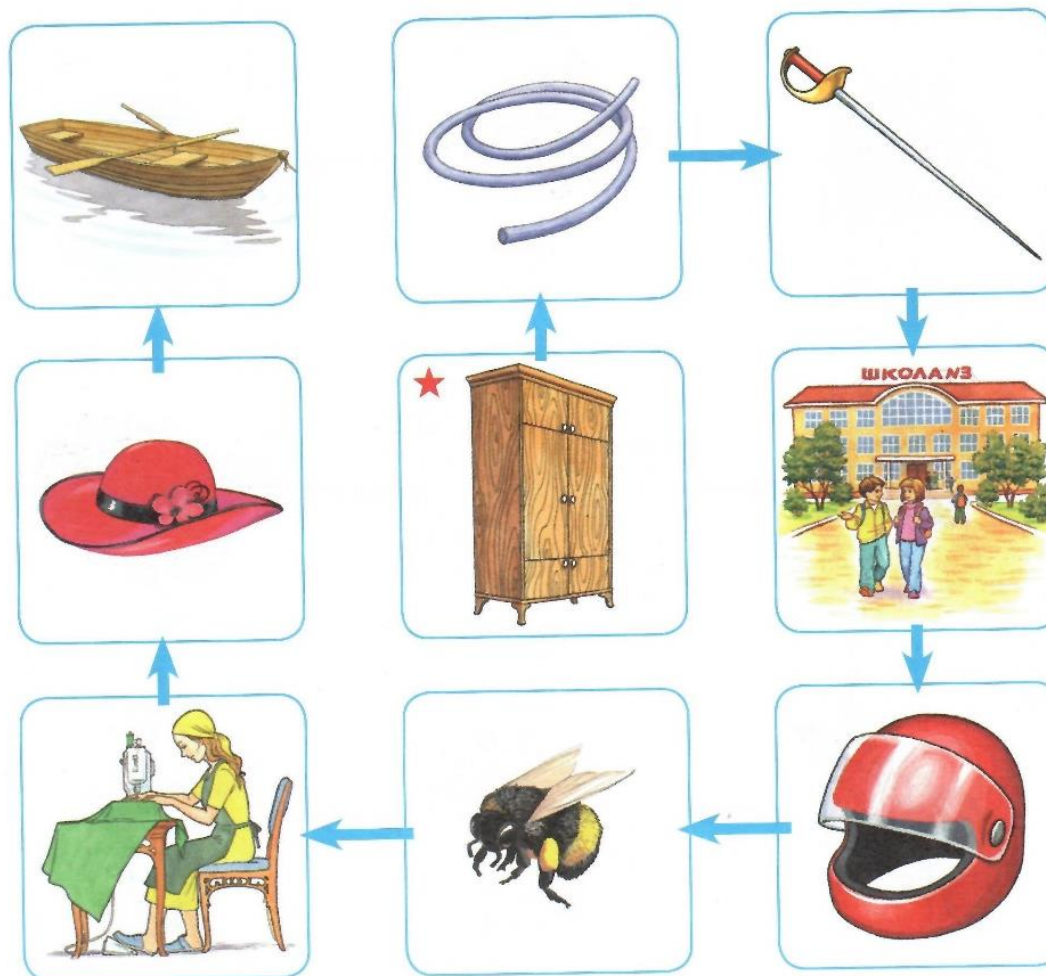


## Лабиринт 4

**Упражнение «Придумай сам».** Послушай мои вопросы. Подбери к ним как можно больше ответов. *Образец: Шкаф какой? — Большой, вместительный, деревянный...*

**Упражнение «Измени порядок слов в предложении».** Придумай предложение из двух-трёх слов с каждой из картинок. Измени порядок слов и назови новое предложение. *(Упражнение выполняется с опорой на схему.) Например: У Ани шляпа. — Шляпа у Ани.*

**Упражнение «Фотограф»\*.** С помощью волшебного фотоаппарата «сфотографируй» (запомни) как можно больше картинок. Закрой альбом и назови эти картинки.



*Перечень картинок лабиринта: шкаф, шланг, шпага, школа, шлем, шмель, швея, шляпа, шлюпка.*

**Упражнение «Какой? Какая? Какие?»** Красная Шапочка не знает, как ответить на вопрос одним словом. Помоги ей. Ответь на вопросы, отчётливо произнося звук Ш. *Образец: Каша из пшена какая? — Пшённая.*



**Каша из пшена какая?**

**Сок из вишни какой?**

**Слон не маленький, а какой?**

**Компот из груш какой?**


**Конфеты из шоколада какие?**

**Шоссе не узкое, а какое?**

**Из шерсти шапка какая?**

**Портфель для школьника какой?**

**Упражнение «Составь предложение».** Составь предложения о Мише и Даше по схемам с опорой на картинки. *Образец: Миша ... шорты. — Миша надел шорты.*



Миша



...



.




Даша



...

...





Мышонку шепчетмышь:  
— Ты все шуршишь, не спишь!  
Мышонок шепчетмышь:  
— Шуршать я буду тише.

*А. Капралова*

Какие слова со звуком Ш ты запомнил из этого стихотворения?