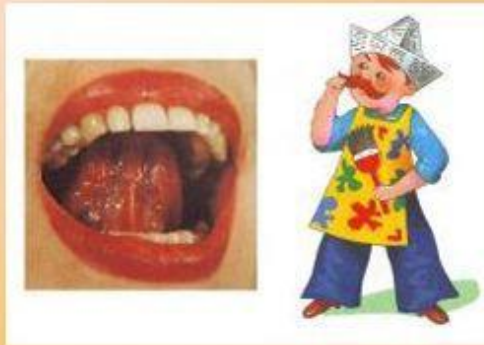



# развития артикуляционной моторики “Артикуляционная гимнастика”





Ужик спрятался от лисы и  
непускает её в дом. Он  
произносит слоги....

Игра «Эхо»: взрослый называет слово тихо и громко, ребёнок, как эхо повторяет.



**ТУШКАНЧИК**



**ЧЕБУРАШКА**



**ЧАШКА**



**РОМАШКА**



**РУБАШКА**



**ЛЯГУШКА**



**ПОДУШКА**



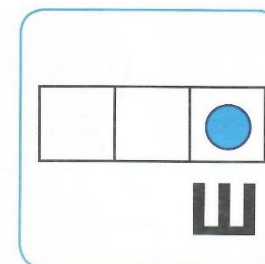
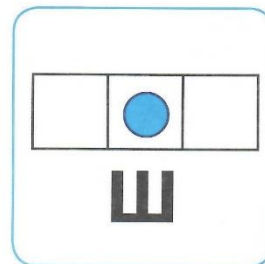
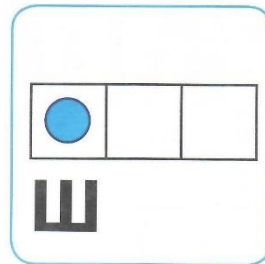


**КУКУШКА**

Помоги белочке собрать шишки в лукошко: называй картинки правильно: на шишке мишка, на шишке подушка...



**Упражнение «Найди слово».** Назови картинки, выделяя звук Ш. Найди слова, в которых звук Ш находится в начале (в середине, в конце). Соедини каждую картинку с соответствующей схемой. Составь предложение с каждым словом — названием картинки. Придумай свои примеры слов для каждой схемы.




*Слова для справок: карандаш, каштан, малыш, кувшин, ширма, шахматы, ландыш, шампиньон, мешок.*

## Запомни и повтори чистоговорку

### Чистоговорка

ША – ША – ША, ША – ША – ША,  
Шапка, шайба, шаг, лапша.  
ШУ – Ш У – ШУ, ШУ – ШУ – Ш У,  
Шуба, шутка, шум, дышу.

ШИ – ШИ – ШИ, ШИ – ШИ – ШИ,  
Шина, ширма, камыши.  
ШО – ШО – ШО, ШО – ШО – ШО,  
Шёпот, шорох, хорошо.



Упражнение «Закончи предложения по картинкам». Послушай (прочитай) и закончи предложения. Повтори предложения целиком, четко проговаривая звук Ш.

У Ми-ши но-ва-я



.

Па-па е-дет на



.

Да-ша на-шла




.

Ма-ша по-мо-га-ет




.

## Мы со звуком Ш играем



Мы со звуком Ш играем  
И картинки подбираем:  
Карандаш, машина, книжка,  
Шляпа, бабушка, малышка,  
Ландыш, дедушка, подушка,  
Мишка, шортики, лягушка.



Шишка, лягушка, шубка и чашка,  
Шапка, кукушка, шиповник и кашка,  
Крыша, ватрушка, шкаф и ромашка,  
Мишка, катушка, мальчишка и шашка.