


КОМПЛЕКС УПРАЖНЕНИЙ ДЛЯ ШИПЯЩИХ



ШО

ЕШ

ИШ

ША

УШ

АШ

ШУ

ОШ



Змейка шипит на девочку Машу.

Как шипит змейка?

«Загадки»: взрослый называет расположение картинки, ребёнок называет соответствующую картинку.

Например: Справа от туши (Это карандаш). Снизу от картинки «финиш» (Это мышь)...



гуашь



тушь



карандаш



финиш



камыш



ландыш




малыш



мышь

Посчитай одинаковые картинки и скажи, сколько их всего.
Например: один ландыш, второй ландыш...Всего пять ландышей



Слова: Лосяш, ландыш, карандаш, камыш, душ, малыш, Бараш

Дальше!

Повтори чистоговорки Нюши

Аш - аш - аш - вот у Даши карандаш.

Уш - уш - уш - прими, Миша, душ.

Аш-аш-аш - У Паши шалаш.

Ош-ош-ош - У Миши ковш.

Аш-аш-аш - вот и домик наш.

Ыш-ыш-ыш—у Кати камыш.



Еш-еш-еш - яблоки поешь.

Иш - иш - иш - почему молчишь?



Измени слово

(назвать картинку так, чтобы в слове появился звук [Ш]).



Хлеб — хлебушек.
Орехи — орешки.
Муравей — муравьишка.
Воробей — воробышек.
Корова — коровушка.
Горох — горошек.



Рыба — рыбешка.
Петух — петушок.
Мальчик — мальчишка.
Девочка — девчушка.
Камни — камешки.
Мама — мамушка.