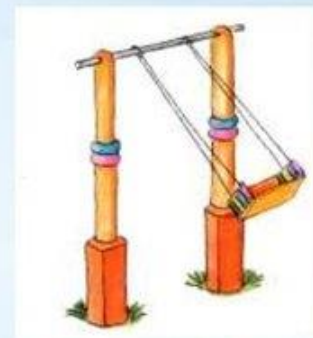



* КОМПЛЕКС УПРАЖНЕНИЙ ДЛЯ ШИПЯЩИХ






Гусь шипит на девочку.
Как шипит гусь?

Назови картинки. Скажи, где слышится звук Ш в словах? (в конце слова)

Игра «Жадный медвежонок»: про какие картинки можно сказать: МОЯ, МОЙ, МОИ?



КАРАНДАШ



ЛАНДЫШ



ДЕТЕНЫШ



КАМЫШ



МЫШЬ



КОВШ



ДУШ




МАЛЫШ

Лабиринт 6

Упражнение «Половинки»*. Я загадаю слово и назову его половинку (начало). А ты добавь недостающую часть слова и проговори его целиком. *Образец: ша... — лаш, шалаш.*

Упражнение «Найди меня»*. Посмотри на звуковую схему и найди слово, которое я загадала. *(Логопед выкладывает цветными фишками звуковую схему выбранного слова, а ребёнок проводит звуковой анализ и находит нужное слово.)*

Упражнение «Вчера, сегодня, завтра»*. Выбери любое слово-картинку и составь с ним предложения по образцу. *Образец: Вчера малыш играл. Сегодня малыш играет. Завтра малыш будет играть.*



Перечень картинок лабиринта: душ, мышь, малыш, ландыш, детёныш, <?>, финиш, карандаш, шалаш.

Запомни и повтори чистоговорки

АШ-АШ-АШ
ВОТ АВТОБУС НАШ



ОШ-ОШ-ОШ
СНЕГОВИК ХОРОШ



УШ-УШ-УШ
В САДУ МНОГО
ГРУШ



АШ-АШ-АШ
ОБЛЕТАЕТ САДИК
НАШ



ОШ-ОШ-ОШ
НАШ МАЛЫШ
ХОРОШ



ЫШ-ЫШ-ЫШ
ЭТО НАШ МАЛЫШ

