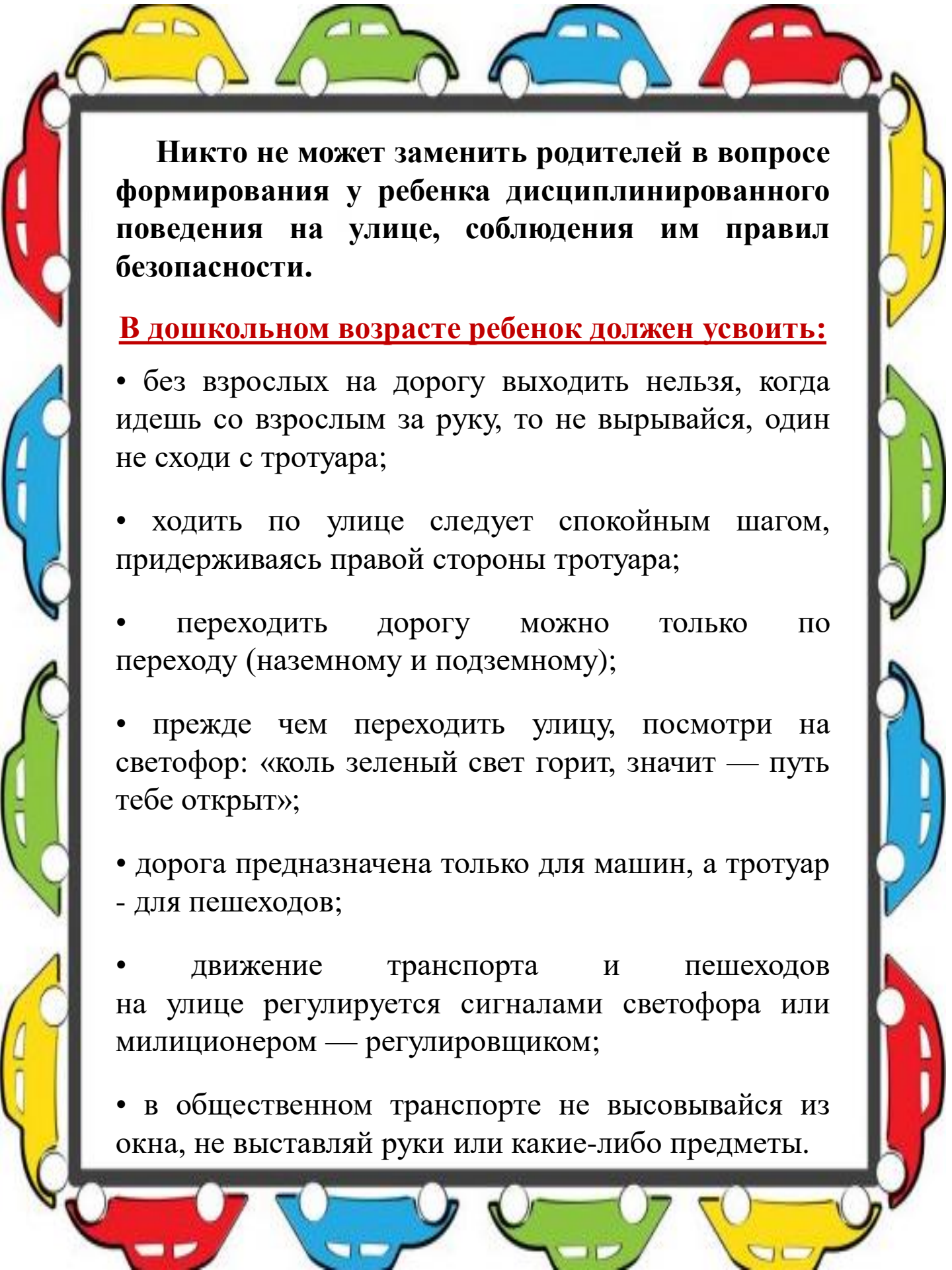


**КОНСУЛЬТАЦИЯ
НА УЛИЦЕ –
НЕ В КОМНАТЕ.
О ТОМ РЕБЯТА
ПОМНИТЕ!**

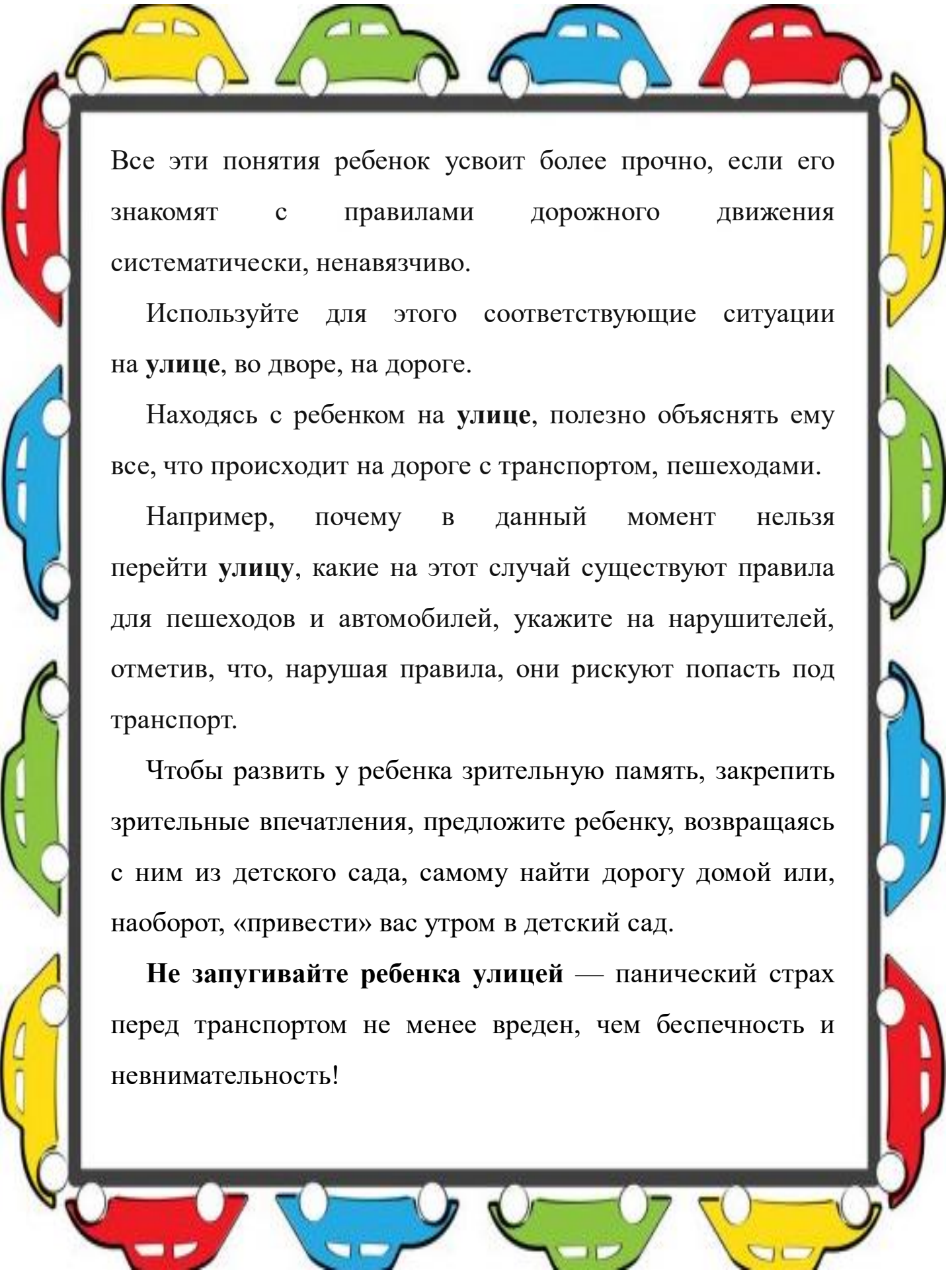




Никто не может заменить родителей в вопросе формирования у ребенка дисциплинированного поведения на улице, соблюдения им правил безопасности.

В дошкольном возрасте ребенок должен усвоить:

- без взрослых на дорогу выходить нельзя, когда идешь со взрослым за руку, то не вырывайся, один не сходи с тротуара;
- ходить по улице следует спокойным шагом, придерживаясь правой стороны тротуара;
- переходить дорогу можно только по переходу (наземному и подземному);
- прежде чем переходить улицу, посмотри на светофор: «когда зеленый свет горит, значит — путь тебе открыт»;
- дорога предназначена только для машин, а тротуар - для пешеходов;
- движение транспорта и пешеходов на улице регулируется сигналами светофора или милиционером — регулировщиком;
- в общественном транспорте не высовывайся из окна, не выставляй руки или какие-либо предметы.



Все эти понятия ребенок усвоит более прочно, если его знакомят с правилами дорожного движения систематически, ненавязчиво.


Используйте для этого соответствующие ситуации на улице, во дворе, на дороге.

Находясь с ребенком на улице, полезно объяснять ему все, что происходит на дороге с транспортом, пешеходами.

Например, почему в данный момент нельзя перейти улицу, какие на этот случай существуют правила для пешеходов и автомобилей, укажите на нарушителей, отметив, что, нарушая правила, они рискуют попасть под транспорт.

Чтобы развить у ребенка зрительную память, закрепить зрительные впечатления, предложите ребенку, возвращаясь с ним из детского сада, самому найти дорогу домой или, наоборот, «привести» вас утром в детский сад.

Не запугивайте ребенка улицей — панический страх перед транспортом не менее вреден, чем беспечность и невнимательность!



Своевременно обучайте детей умению ориентироваться в дорожной ситуации, воспитывайте у ребенка потребность быть дисциплинированным и внимательным на улице, осторожным и осмотрительным.

Всегда ли мы, взрослые, подаем ребенку пример соблюдения правил безопасного перехода улиц и перекрестков, посадки в трамвай, троллейбус, автобус?

ПОМНИТЕ!

Нарушая правила дорожного движения, вы как бы негласно разрешаете нарушать их своим детям!

ПОМНИТЕ!

Ребенок учится законам улицы, беря пример с вас, родителей, других взрослых. Пусть ваш пример учит дисциплинированному поведению на улице не только вашего ребенка, но и других детей. Переходите улицу в точном соответствии с правилами. Старайтесь сделать все возможное, чтобы оградить детей от несчастных случаев на дорог.